	KONTROLA ZAKAŻEŃ	KZ1.8	
		strona	1 z 5
		edycja	02
		data wydania	01.06.2021
<b>W SZPITALU PROWADZI SIĘ DZIAŁANIA REDUKUJĄCE RYZYKO ZAKAŻEŃ. REDUKOWANIE RYZYKA ZAKAŻEŃ OBEJMUJE: SZCZEPIENIA PERSONELU</b>			

	Stanowisko:	Imię i nazwisko:	Data:	Podpis:
Opracował:	Specjalista ds. epidemiologii	Renata Zdobych	31.05.2021	PIELĘGNIARKA ODDZIAŁOWA ODDZIAŁU B  mgr Renata Zdobych specjalista piel. bryk. palat. i piel. specjalista piel. epidemiologicznego
Zatwierdził:	Dyrektor Szpitala	Sławomir Wysocki	31.05.2021	 <b>DYREKTOR</b> wojewódzkiego specjalistycznego ZOZ Chorób Płuc i Gruźlicy w Wolcy Kulesza lek. med. Sławomir Wysocki

### 1. Cel procedury

Ochrona zdrowia pracowników w okresie zwiększonej zachorowalności, zapobieganie zakażeniom związanym z czynnikami chorobotwórczymi w miejscu pracy.


### 2. Przedmiot procedury i zakres stosowania procedury

Przedmiotem procedury jest opis postępowania obejmujący: - planowanie, realizację szczepień ochronnych pracowników ,właściwe postępowanie z preparatami szczepionkowymi, a w szczególności w zakresie ich: transportu, przechowywania, utrzymania higieny urządzeń chłodniczych, monitorowania warunków przechowywania szczepionek, - prowadzenie dokumentacji przychodu i rozchodu szczepionek, - postępowania w przypadku wycofania lub wstrzymania obrotu preparatem.

Postanowienia zawarte w procedurze obowiązują w całej jednostce

### 3. Zakres odpowiedzialności

- 3.1 Lekarz odpowiada za badania wstępne i okresowe dopuszczające pracownika szczepienia przeciw WZW B oraz kwalifikacje do szczepień przeciw grypowych w okresie wzmożonej zachorowalności .
- 3.2 Pielęgniarka odpowiedzialna za szczepienia w jednostce odpowiada za prowadzenie Rejestru Szczepień Ochronnych pracowników zatrudnionych.

	<b>KONTROLA ZAKAŻEŃ</b>	<b>KZ1.8</b>	
		<b>strona</b>	<b>2 z 5</b>
		<b>edycja</b>	<b>02</b>
		<b>data wydania</b>	<b>01.06.2021</b>
<b>W SZPITALU PROWADZI SIĘ DZIAŁANIA REDUKUJĄCE RYZYKO ZAKAŻEŃ. REDUKOWANIE RYZYKA ZAKAŻEŃ OBEJMUJE: SZCZEPIENIA PERSONELU</b>			

#### 4. Sposób postępowania

##### 4.1. Kwalifikacja do szczepień

4.2. Zasady przeprowadzania szczepień ochronnych: - Pielęgniarka punktu szczepień zgłasza zapotrzebowanie na szczepionki dla pracowników do Apteki Zakładowej oraz wykonuje szczepienie.

##### 4.3. Transport szczepionek:

szczepionki pobierane są z Apteki Szpitalnej z zachowaniem „zimnego łańcucha chłodniczego”, tj. w temperaturze od +2 do +8 °C.

4.4. Przechowywanie szczepionek: - szczepionki przechowywane są w wyznaczonych do tego celu lodówkach,


- w lodówce należy umieścić szczepionki na półkach, zabezpieczając przed dosunięciem do tylnej ściany lodówki (grozi zamrożeniem, utrudnia obieg powietrza) oraz uszkodzeniem opakowania.
- nie należy umieszczać szczepionek na drzwiach lodówki, ponieważ tam są narażone na największe wahania temperatury,
- nigdy nie należy umieszczać szczepionek w zamrażarce,
- szczepionki powinny być przechowywane w lodówce do czasu tuż przed ich podaniem.

4.5. Monitorowanie warunków przechowywania szczepionek wg. Procedury KZ/1.8 zał. Nr 1

4.6. Higiena urządzeń chłodniczych wg. procedury: KZ/1.8 zał. nr 2.

4.7. Dokumentacja i sprawozdawczość ze szczepień: - osoba przeprowadzająca szczepienie ochronne odnotowuje ten fakt w Rejestrze pracowniczych szczepień ochronnych,

- w przypadku zakończenia stosunku pracy pracownikowi należy na jego prośbę wydać zaświadczenie o wykonanych szczepieniach,

	KONTROLA ZAKAŻEŃ	KZ1.8	
		strona	3 z 5
		edycja	02
		data wydania	01.06.2021
<b>W SZPITALU PROWADZI SIĘ DZIAŁANIA REDUKUJĄCE RYZYKO ZAKAŻEŃ. REDUKOWANIE RYZYKA ZAKAŻEŃ OBEJMUJE: SZCZEPIENIA PERSONELU</b>			


- osoba zaszczepiona u innego świadczeniodawcy ma obowiązek przekazania zaświadczenia o wykonaniu szczepienia pracodawcy,
- Pielęgniarka Punktu Szczepień przechowuje karty uodpornienia pracowników.

## **5. Odpowiedzialność i uprawnienia**

- 5.1. Nadzór nad prawidłowością wykonywania szczepień ochronnych prowadzi Z-ca Dyrektora ds. lecznictwa.
- 5.2. Za wykonanie, udokumentowanie wykonania szczepienia odpowiadają pielęgniarki po kursie szczepień pracujące w Punkcie Szczepień.
- 5.3. Analizę realizacji szczepień, raportowanie i sprawozdawczość wykonuje pielęgniarka odpowiedzialna Punktu Szczepień.

## **6. Kontrola przebiegu procedury**

- 6.1. Specjalista ds. epidemiologii kontroluje przebieg procedury.

	KONTROLA ZAKAŻEŃ	KZ1.8	
		strona	4 z 5
		edycja	02
		data wydania	01.06.2021
<b>W SZPITALU PROWADZI SIĘ DZIAŁANIA REDUKUJĄCE RYZYKO ZAKAŻEŃ. REDUKOWANIE RYZYKA ZAKAŻEŃ OBEJMUJE: SZCZEPIENIA PERSONELU</b>			


KZ 1.8

załącznik nr 1

**POSTĘPOWANIE ZE SZCZEPIONKAMI NA WYPADEK AWARII ENERGETYCZNEJ LUB AWARII URZĄDZENIA CHŁODNICZEGO**

***Instrukcja postępowania ze szczepionkami na wypadek awarii energetycznej lub awarii urządzenia chłodniczego***

1. W godzinach pracy w przypadku wahań temperatury w lodówce gdzie przechowywane są szczepionki z powodu awarii energetycznej lub awarii urządzenia chłodniczego pielęgniarka punktu szczepień w torbie termoizolacyjnej będącej na stanie ośrodka z wkładami chłodzącymi i termometrem przewozi szczepionkę do innego urządzenia chłodniczego.. Sporządza protokół przekazania, w którym spisane są wszystkie szczepionki.
2. W obszarze gdzie wprowadzono monitorowanie elektroniczne w godzinach pracy postępowanie j.w.
3. W przypadku transportu szczepionki z niesprawnego urządzenia chłodniczego należy je dokładnie opisać uwzględniając: - ilość, - nazwę, - serię, - datę ważności transportowanych szczepionek,  
Ponadto należy prowadzić monitorowanie temperatury: - w momencie wyjęcia szczepionek z lodówki, - w termo-torbie na początku transportu oraz w chwili zdawania do sprawnego urządzenia chłodniczego.  
Zapisy pomiaru temperatury umieścić w protokole przekazania.
4. W przypadku zaistniałych sytuacji poinformować niezwłocznie Kierownika Działu Diagnostyczno- Leczniczego.
5. Zaistniały fakt odnotować w dokumentacji przechowywania szczepionek.
6. Po usunięciu awarii należy szczepionki przenieść do ich stałego miejsca magazynowania z zachowaniem ciągu chłodniczego.

	KONTROLA ZAKAŻEŃ	KZ1.8	
		strona	5 z 5
		edycja	02
		data wydania	01.06.2021
W SZPITALU PROWADZI SIĘ DZIAŁANIA REDUKUJĄCE RYZYKO ZAKAŻEŃ. REDUKOWANIE RYZYKA ZAKAŻEŃ OBEJMUJE: SZCZEPIONIA PERSONELU			

KZ 1.8

załącznik nr 2

**MYCIA I DEZYNFEKCJI URZĄDZEŃ DO PRZECHOWYWANIA PREPARATÓW  
SZCZEPIONKOWYCH**

***Instrukcja mycia i dezynfekcji urządzeń do przechowywania preparatów  
szczepionkowych***

1. Całość preparatów szczepionkowych z urządzenia chłodniczego umieścić, na czas mycia w innym urządzeniu chłodniczym lub torbie termoizolacyjnej, zapewniając temperaturę w granicach +2 a +8 ° preparatów
2. Odłączyć urządzenie z prądu.
3. Umyć chłodziarkę przy użyciu ciepłej wody i detergentu.
4. Zdezynfekować powierzchnie wewnętrzne chłodziarki (przy użyciu środka wskazanego w aktualnym wykazie środków dezynfekcyjnych).
5. Pozostawić urządzenie do wyschnięcia.
6. Włączyć urządzenie i odczekać do czasu osiągnięcia wymaganej temperatury.
7. Umieścić preparaty szczepionkowe na środkowej półce.
8. Udokumentować przeprowadzenie mycia i dezynfekcji lodówki (harmonogram mycia i dezynfekcji).