

	KONTROLA ZAKAŻEŃ	KZ1.7	
		strona	1 z 5
		edycja	02
		data wydania	01.06.2021
W SZPITALU PROWADZI SIĘ DZIAŁANIA REDUKUJĄCE RYZYKO ZAKAŻEŃ. REDUKOWANIE RYZYKA ZAKAŻEŃ OBEJMUJE: STOSOWANIE ŚRODKÓW OCHRONY OSOBISTEJ,			

	Stanowisko:	Imię i nazwisko:	Data:	Podpis:
Opracował:	Pielęgniarka epidemiologiczna	Renata Zdobych	31.05.2021	 PIELĘGNIARKA Oddziałowa Oddział U B mgr Renata Zdobych specjalista piel. opiek. paratycznej specjalista piel. epidemiologicznego
Zatwierdził:	Dyrektor Szpitala	Sławomir Wysocki	31.05.2021	 Dyrektor Szpitala wojewódzkiego Specjalistycznego ZOZ Chorób Płuc i Gruźlicy w Wolskiej 104, Szta lek. med. Sławomir Wysocki

1. Cel procedury

Celem procedury jest zapobieganie zakażeniom szpitalnym przenoszonym drogą kontaktową, jak i ochrona pracowników zawodowo narażonych na czynniki biologiczne, chemiczne w środowisku pracy

2. Zakres stosowania

Zasady postępowania opisane w niniejszej procedurze dotyczą pracowników medycznych oraz pracowników firm zewnętrznych świadczących usługi na rzecz szpitala.

3. Terminologia

Środki ochrony indywidualnej – to urządzenia lub wyposażenie przewidziane do noszenia lub trzymania przez użytkownika w celu jego ochrony przed jednym lub większą liczbą zagrożeń, które mogą mieć wpływ na jego bezpieczeństwo i zdrowie


4. Odpowiedzialność

4.1. Pielęgniarki oddziałowe odpowiadają za zapewnienie właściwej ilości i jakości odpowiedniego sprzętu i środków ochrony osobistej

4.2. Każdy pracownik medyczny i niemedyczny odpowiada za stosowanie środków ochrony osobistej podczas wykonywanych zadań w ramach świadczeń medycznych na każdym etapie.

4.3. Zespół Kontroli Zakażeń odpowiada za okresową kontrolę przestrzegania niniejszej procedury

5. Tryb postępowania

	KONTROLA ZAKAŻEŃ	KZ1.7	
		strona	2 z 5
		edycja	02
		data wydania	01.06.2021
W SZPITALU PROWADZI SIĘ DZIAŁANIA REDUKUJĄCE RYZYKO ZAKAŻEŃ. REDUKOWANIE RYZYKA ZAKAŻEŃ OBEJMUJE: STOSOWANIE ŚRODKÓW OCHRONY OSOBISTEJ,			

Dobór środków powinien być właściwy dla danej osoby i określonego zadania lub narażenia:

- w celu ochrony przed czynnikami biologicznymi;
- zapobieganie zakażeniom u pacjentów;
- zapobieganie zakażeniom u pracowników;
- ochrona przed działaniem szkodliwych substancji chemicznych stosowanych w szpitalu;

Personel medyczny oraz pomocniczy jest zobowiązany do stosowania środków ochrony osobistej zgodnie z ich przeznaczeniem.

5.1. **Rękawice** – redukują ryzyko przeniesienia drobnoustroju ze środowiska na skórę rąk i odwrotnie. W połączeniu z efektywną dezynfekcją rąk istotnie zmniejszają ryzyko wystąpienia infekcji krzyżowych.

5.1.1. **Rękawice jednorazowe niesterylne należy stosować:**

- przed spodziewanym kontaktem z płynami ustrojowymi, wydzielinami, wydaliniami;
- do jednej procedury, z koniecznością ich wymiany, jeśli zabiegi należą do innych kategorii (brudne i czyste) lub są wykonywane u kolejnego pacjenta;
- podczas wykonywania procedur sprzątnięcia i dezynfekcji;

5.1.2. **Rękawice jednorazowe sterylne należy stosować:**


- podczas wykonywania zabiegów endoskopowych;
- podczas wykonywania zabiegów inwazyjnych;
- podczas wykonywania zabiegów aseptycznych (np. cewnikowanie pęcherza moczowego, zmiana opatrunku, punkcja);

5.1.3. **Rękawice należy nałożyć:**


- po wykonaniu dezynfekcji rąk;
- bezpośrednio przed wykonaniem procedury;
- **w miejscu wykonywania procedury;**

5.1.4. **Rękawice należy zdjąć:**

- bezpośrednio po wykonaniu procedury;
- **w miejscu wykonania procedury;**

	KONTROLA ZAKAŻEŃ	KZ1.7	
		strona	3 z 5
		edycja	02
		data wydania	01.06.2021
W SZPITALU PROWADZI SIĘ DZIAŁANIA REDUKUJĄCE RYZYKO ZAKAŻEŃ. REDUKOWANIE RYZYKA ZAKAŻEŃ OBEJMUJE: STOSOWANIE ŚRODKÓW OCHRONY OSOBISTEJ,			

- 5.2. **Rękawice gospodarcze** należy stosować przy myciu i dezynfekcji , czyszczeniu powierzchni szpitalnych lub sprzętu;
- 5.3. **Fartuchy ochronne** należy stosować w celu ochrony personelu przed skażeniem drobnoustrojami pochodzącymi od pacjentów i ze środowiska szpitalnego, a także ochrony pacjentów przed mikroorganizmami kolonizującymi personel.
- 5.3.1. **Fartuch ochronny** należy stosować w celu okrycia ubrania roboczego, w którym pracownik ma pracować przez cały dyżur:
- wykonywanie toalet, zmiany bielizny u ciężko chorych pacjentów, zanieczyszczających się;
 - konsultowania /odwiedzania pacjentów leczonych na innych oddziałach (dotyczy pacjentów skolonizowanych lub zakażonych szczepami alarmowymi),
 - leczenia i pielęgnacji pacjentów, wobec których stosuje się izolacje kontaktową lub ochronną,
 - podczas zabiegów endoskopowych oraz procedur inwazyjnych należy stosować fartuch ochronny jednorazowy .
- 5.4. **Fartuchy ochronne ołowiowe** stosowane w pracowniach rtg które służą i dla personelu i dla pacjentów muszą być dezynfekowane ściereczką nasączoną środkiem dezynfekcyjnym np. bezalkoholowe chusteczki do dezynfekcji powierzchni;
- 6. Zasady stosowania :**
- 6.1. **Fartuch** nakładamy czystymi i zdezynfekowanymi rękami;
- 6.2. Każdy nałożonych fartuch powinien całkowicie zakrywać ubranie robocze, fartuch powinien być zapięty lub zawiązany z tyłu na plecach;
- 6.3. Za każdym razem przed wejściem do pacjenta izolowanego należy nałożyć czysty fartuch;
- 6.4. Bezpośrednio po zdjęciu wkładamy do czerwonego worka i przekazujemy do utylizacji;
- 6.5. Po zdjęciu fartucha dezynfekujemy ręce;
- 6.6. Czyste fartuchy przechowujemy w opakowaniu w czystych zamkniętych i oznakowanych szafach;
- 6.7. Nie należy wieszać użytego fartucha na wieszaku

	KONTROLA ZAKAŻEŃ	KZ1.7	
		strona	4 z 5
		edycja	02
		data wydania	01.06.2021
W SZPITALU PROWADZI SIĘ DZIAŁANIA REDUKUJĄCE RYZYKO ZAKAŻEŃ. REDUKOWANIE RYZYKA ZAKAŻEŃ OBEJMUJE: STOSOWANIE ŚRODKÓW OCHRONY OSOBISTEJ,			

6.8. Jeżeli osoba odwiedzająca korzysta z fartucha należy ją poinformować, że po wyjściu z izolatki lub sali intensywnego nadzoru (B) musi zdjąć fartuch, umieścić w worku na odpady medyczne (kolor czerwony) oraz zdezynfekować ręce;

7. Maski

7.1. Należy stosować:

- W celu zabezpieczenia pacjenta przed rozprzestrzenieniem zakażeń układu oddechowego przez chory personel;
- podczas zabiegów gdy istnieje prawdopodobieństwo powstania aerozoli, rozprysnięcia się krwi lub płynów ustrojowych (w połączeniu z przesłoną na oczy – okulary ,gogle);
- stosować w celu zapobiegania zakażeniom rozsiewanym z nosa i jamy ustnej, podczas kaszlu i kichania od pacjentów z zakażeniami przenoszonymi drogą powietrzną / pyłową i kropelkową;

7.2. Zasady stosowania:

- Maskę nakładamy czystymi i zdezynfekowanymi rękami;
- Nakładamy tak, aby szczelnie okrywała usta i nos;
- Zmieniać po każdym użyciu;
- Bezpośrednio po użyciu umieścić w czerwonym worku na odpady medyczne;
- Po zdjęciu maski dezynfekujemy ręce;
- Nie wykorzystujemy tej samej maski wielokrotnie, nie nosimy masek w kieszeni ubrania roboczego;


8. Okulary (gogle), przyłbice

8.1 Należy stosować :

- podczas kontaktu z materiałem organicznym;
- podczas kontaktu ze środkami dezynfekcyjnymi;

8.2. Zasady stosowania :

- Okulary ochronne należy nakładać do każdej czynności, która może stwarzać zagrożenie dla wzroku /dla oczu;

	KONTROLA ZAKAŻEŃ	KZ1.7	
		strona	5 z 5
		edycja	02
		data wydania	01.06.2021
W SZPITALU PROWADZI SIĘ DZIAŁANIA REDUKUJĄCE RYZYKO ZAKAŻEŃ. REDUKOWANIE RYZYKA ZAKAŻEŃ OBEJMUJE: STOSOWANIE ŚRODKÓW OCHRONY OSOBISTEJ,			

- Po zakończeniu czynności należy zdjąć okulary w rękawiczkach – nie powinno się zdejmować okularów gołymi rękami ze względu na to, że jest na nich materiał potencjalnie zakaźny;
 - Brudne okulary należy po użyciu zdezynfekować przez zanurzenie w roztworze dezynfekcyjnym o szerokim spektrum działania z zachowaniem czasu dezynfekcji 10-15min w zależności od rodzaju środka i zaleceń producenta.
 - Po skończonej dezynfekcji dokładnie wypłukać, wysuszyć i umieścić w czystym miejscu przeznaczonym do tego celu;
9. Czepki i buty ochronne – stosowane są w Pracowni Cytostatycznej i w pomieszczeniach przeznaczonych do izolacji pacjentów podejrzanych o zakażenie chorobami wysoce zakaźnymi
10. Zasady przechowywania :
- Środki ochrony osobistej znajdują się w każdym gabinecie zabiegowym w zamkniętych i oznakowanych szafach.